

विषय-सूची

क्र. सं.	पाठ	पृष्ठ संख्या
1.	भोलू भुलक्कड़	1
2.	चतुर कौवा	2
3.	हाथी और चिड़िया	4
4.	चींटी ने पाठ पढ़ाया	7
5.	बहादुर दोस्त	8
6.	घमंडी मक्खी	11
7.	दादाजी	13
8.	अगर पेड़ भी चलते होते	16
9.	गीत का कमाल	20
10.	बूझो तो जानें	22
11.	चूँ-चूँ की टोपी	23
12.	सुबह	26
13.	ऐसे थे लाल बहादुर शास्त्री	28
14.	सबसे बड़ा मूर्ख	30
15.	बुआ का पत्र	32
16.	सवाली राम	34

भोलू भुलक्कड़



पाठ 'भोलू भुलक्कड़' में भोलू चिड़िया की तरह उड़ने की कोशिश करता है और ज़मीन पर गिर जाता है। मान लीजिए आपको सचमुच पंख मिल जाएँ तो आप क्या करेंगे?

.....

.....

.....

.....

.....

.....

.....



.....

.....

.....

चतुर कौवा

1. नीचे दिए गए चित्रों को देखकर उनके नाम लिखिए—



.....

2. कविता 'चतुर कौवा' में 'ड़' और 'ढ़' वाले शब्द आए हैं। आप तीन-तीन शब्द और लिखिए—

'ड़' वाले शब्द

..... घड़ा

'ढ़' वाले शब्द

..... चढ़ना

3. दिए गए शब्दों के समान लय वाले शब्द लिखिए—

(क) भटक लटक

(ख) घड़ा अड़ा

(ग) पानी मानी

(घ) बल पल

4. दिए गए शब्दों का पहला अक्षर लेकर नया शब्द बनाइए—

घड़ा रथ
 \ /

सेर बस
 \ /

तोप ताल
 \ /

कौन वाला
.....

काला रख
.....

हार थन
.....

5. इन्हें और क्या कहते हैं? चुनकर लिखिए-

अचानक, जल, परिश्रम, अपना

- (क) पानी - (ग) निज -
(ख) सहसा - (घ) मेहनत -

6. नीचे दिए गए शब्दों से वाक्य बनाइए-



- (क) मेहनत -
(ख) घड़ा -
(ग) सहसा -
(घ) सफलता -

7. कविता 'चतुर कौवा' को कहानी के रूप में लिखिए-

.....
.....
.....
.....
.....
.....
.....
.....
.....
.....
.....
.....
.....
.....
.....
.....
.....
.....
.....
.....

हाथी और चिड़िया

1. नीचे दिए गए चित्रों को देखकर उनके नाम लिखिए—



2. पाठ में 'पत्ता' तथा 'गुस्सा' शब्द आए हैं जो 'त्त' तथा 'स्स' से बने हैं। नीचे कुछ ऐसे और शब्द दिए गए हैं, उन्हें उनके स्थान में लिखिए—

रस्सी, पत्ता, गुस्सा, उत्तर, कुत्ता, सत्तर, लस्सी, हिस्सा

त्त

.....

स्स

.....



3. नीचे दिए गए वाक्यों के बहुवचन रूप लिखिए—

(क) मैंने घर के बाहर हाथी को चलते देखा।

.....

(ख) चिड़िया ने पेड़ पर घोंसला बनाया।

.....

(ग) पेड़ की डाली हिलने लगी।

.....

4. नीचे दिए गए शब्दों के उलटे अर्थ वाले शब्द चुनकर लिखिए—

पुराना, सुख, छोटा, खरीदना, ऊपर, रोना, ज़्यादा, ताकतवर

- | | |
|-------------------|--------------------|
| (क) नया - | (ड) बड़ा - |
| (ख) हँसना - | (च) कम - |
| (ग) नीचे - | (छ) कमज़ोर - |
| (घ) दुख - | (ज) बेचना - |

5. नीचे दिए गए शब्दों पर 'ँ' लगाइए—

यहा	हसते	आखें	करूगी
वहा	मुह	जाएगे	दिखाऊगा

6. दिए गए शब्दों का वाक्यों में प्रयोग कीजिए—

- | |
|--------------------|
| (क) घर - |
| (ख) काम - |
| (ग) घोंसला - |
| (घ) धरती - |

7. नीचे दिए गए वाक्यों को ध्यान से पढ़िए और मोटे काले शब्दों पर ध्यान दीजिए—



नाम वाले शब्द	काम वाले शब्द
g पत्ता कुछ बड़ा था।	g चिड़िया तिनके इकट्ठे कर रही थी।
g हाथी को हँसी आ गई।	g हाथी हँसने लगा।
g चिड़िया तिनका उठाती।	g पत्ता ज़मीन पर गिर जाता।
g वहाँ एक आदमी भी था।	g हाथी ने पेड़ उखाड़ा।

➤ नाम वाले शब्दों को 'संज्ञा' कहते हैं।
 ➤ काम वाले शब्दों को 'क्रिया' कहते हैं।

अब आप दिए गए वाक्यों में नाम वाले शब्दों पर घेरा लगाइए और काम वाले शब्दों को सामने लिखिए—

नाम वाले शब्द		काम वाले शब्द
(क)	चिड़िया तिनका पकड़ती।
(ख)	हाथी रोने लगा।
(ग)	घोंसले गिरने लगे।
(घ)	आदमी दौड़ने लगा।

8. नीचे दिए गए चित्रों के आधार पर कहानी बनाकर सुनाइए—



चींटी ने पाठ पढ़ाया

मान लीजिए चींटी और हाथी बहुत अच्छे दोस्त हैं, लेकिन वे एक-दूसरे से बहुत दिनों बाद मिले हैं, तो क्या बात करेंगे? संवाद लिखिए—

हाथी – अरे! चींटी रानी, तुम बहुत दिनों से दिखाई नहीं दीं?

चींटी – क्या करूँ दोस्त! मुझे दाना भी तो इकट्ठा करना पड़ता है।

हाथी –

चींटी –

हाथी –


चींटी –

हाथी –

चींटी –

हाथी –

चींटी –



बहादुर दोस्त

1. नीचे दिए गए चित्रों के नाम लिखिए—



.....




.....




.....



.....



.....



.....

2. सही शब्द से खाली जगह भरिए-

- (क) चोर डर के मारे लगा। (काँपने/रोने)
 (ख) दीपक का जन्मदिन था। (पाँचवाँ/छठा)
 (ग) पिल्ले का नाम था। (कालू/लालू)
 (घ) चोर पर चढ़ गया। (छत/पेड़)
 (ङ) लालू ने दीपक की खींची। (रज़ाई/चादर)



3. दिए गए शब्दों के बहुवचन रूप लिखिए-

एक	अनेक	एक	अनेक
(क) पूरी	-पूरियाँ.....	(घ) कुत्ता	-
(ख) टोकरी	-	(ङ) दरवाज़ा	-
(ग) रज़ाई	-	(च) तकिया	-

4. उदाहरण के अनुसार शब्द छाँटकर लिखिए-

बस्ता, प्याज, बिस्तर, दोस्त, प्याला, प्यास, सस्ता, प्यार

उदाहरण

प्य	-प्यार.....
स्त	-बिस्तर.....

5. शब्द सीढ़ी पूरी कीजिए-



	ब		न
टो		री	



	आ		मी
क		म	



6. नीचे दिए गए चित्रों को देखिए और वाक्य बनाइए-



.....



.....



.....



.....

7. पाठ 'बहादुर दोस्त' में दीपक का दोस्त लालू बहुत बहादुर था। आप भी अपने दोस्त/सहेली के बारे में कोई तीन बातें लिखिए-

.....
.....
.....